

木目のやさしい色味…
ナチュラル感が
隅々まで広がるダイニング



お施主様の手によるタイル壁で、魅せる玄関に…
玄関を開けると飛び込んでくる一面のタイル壁。家の顔ともいえる玄関の壁と土間のタイルを、お施主様みずから、一枚一枚、想いを込めて施工しました。洗濯脱衣室のフロアタイルも…注文住宅だからこそ、こうしたご希望を叶えることができます。



一面のタイル壁
凛とした雰囲気
吸い込まれそう…

Original

武豊町 砂川

家族をつなぐ 6DKの家

個々の時間も 空間も インテリアも
自分好みにプロデュース！



住まいの実例見学会
お施主様のご厚意で、入居前の注文住宅をご見学いただけます。
5/11.12 AM10:00
土 日 PM5:00

ご来場プレゼント
BITTYさんの
手作りお菓子詰め合わせ
※初めてアンケートにご記入いただいた方に限らせていただきます。
※お一家族様1個と数します。数に限りがあります。ご了承ください。

Kitchen



玄関からパントリーを
キッチンへ一直線！



ハイバックカウンターのキッチン、タッチレス水栓やクックコンセントなど、使い勝手の良さを追求しました。

Sanitary



機能も 収納も お手入れも
充実のサニタリーエリア



バスルームは、全面ホーローパネルを採用。汚れやカビに強く、お手入れ楽々！
階段下収納を利用した、大容量のリンネル庫を完備！
1Fのトイレには引戸で隠れる収納。2Fトイレには背面収納を設置。

洗練のこだわり
Select

太陽の力で汚れを分解し、雨水で洗い流す光触媒でセルフクリーニングする『光セラ』の外壁を採用。

太陽や照明の光で空気を洗う『エアウォッシュフローリング』。ウイルスや細菌の低減、消臭効果もパッチリです！

家族6人全員の居心地の良さを大切に

1. 和要素の溶け込んだ洋室

庭を眺められる丸窓や桜柄の壁紙、和紙調の天井…和の要素を散りばめて。

2. ワークスペースのある部屋

リラックスのための空間と集中できる空間を分けて、集中力がアップするワークスペースを確保！作業効率があがります！

3. ブラインドと飾り棚の部屋

明るい色のブラインドが、部屋を明るく開放的に！備え付けの棚は、ハイチェアと組み合わせて机にしたり、飾り棚として部屋のアクセントにしてもOK

4. スイート × グレーの部屋

柔らかなグレーのインテリアに曲まれて、やさしい気持ちになれる部屋。肉球柄のクロスもお気に入り！

5. クールな印象の部屋

壁紙はダークカラーで、クローゼットの壁紙は、オシャレなストライプ柄。

6. ダイニング横の部屋

ダイニングから引戸を開けると隣の部屋は、クローゼットは、ロールカーテンで隠れます。

お気軽に、現地までお越しください。

現地会場
武豊町 砂川 2丁目

半田市 注文住宅着工
第1位
着工棟数 3,000棟達成
おかげさまで6年連続 半田市注文住宅着工 第1位を達成できました!!
※株式会社住宅産業研究所調べ。注文住宅供給ビルダールーティング半田商圏2013年から2018年第1位

アイカワホーム 半田店
〒475-0903 半田市出口町一丁目 45 番地 9
☎0569-24-4333
0120-55-4333 通話無料

WEBで簡単見学予約
アイカワホーム

武豊町の売地・新築注文住宅用地

1 《武豊町》武豊中学校西B

土地面積 **148.83[㎡]** (45.02坪) 土地価格 **1,081万円**

●所在地/武豊町字根三丁目 ●交通/名鉄河和線「知多武豊」徒歩約11分、JR武豊線「武豊」徒歩約18分 ●用途地域/第一種中高層 ●地目/畑 ●建ぺい率/60% ●容積率/150% ●接道状況/南西側約8.95m公道に接道 ●媒介

●学区区 武豊小学校(約1.1km) / 武豊中学校(約318m) ●最寄り駅 知多武豊

中学校徒歩約4分、スーパー徒歩約11分など、生活利便施設が徒歩圏内に充実

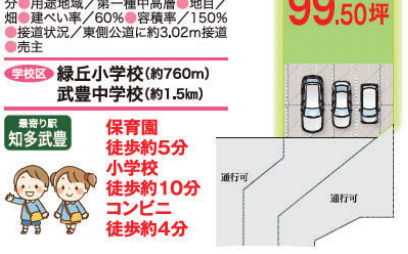


3 《武豊町》桜ヶ丘3丁目D

土地面積 **328.94[㎡]** (99.50坪) 土地価格 **1,360万円**

●所在地/武豊町桜ヶ丘3丁目 ●交通/名鉄河和線「知多武豊」徒歩約20分 ●用途地域/第一種中高層 ●地目/畑 ●建ぺい率/60% ●容積率/150% ●接道状況/東側公道に約3.02m接道 ●売主

●学区区 緑丘小学校(約760m) 武豊中学校(約1.5km) ●最寄り駅 知多武豊



5 《武豊町》富貴駅南東

土地面積 **238.00[㎡]** (71.99坪) 土地価格 **1,080万円**

●所在地/武豊町大字富貴字砂水 ●交通/名鉄河和線「知多新線「富貴」」徒歩約7分 ●用途地域/第一種住居 ●地目/田 ●建ぺい率/60% ●容積率/200% ●接道状況/北東側約4m公道に約18.7m、北西側約4m公道に約15.9m接道 ●媒介

●学区区 富貴小学校(約890m) 富貴中学校(約2.0km) ●最寄り駅 富貴



2 《武豊町》祠峯公園北

土地面積 **154.00[㎡]** (46.58坪) 土地価格 **1,198万円**

●所在地/武豊町祠峯一丁目 ●交通/名鉄河和線「青山」駅徒歩約20分、自転車約8分-「上ヶ」駅徒歩約20分、自転車約8分 ●用途地域/第一種中高層 ●地目/畑 ●建ぺい率/60% ●容積率/150% ●接道状況/北側約6m公道に約8.75m接道 ●媒介

●学区区 武豊小学校(約2.1km) 武豊中学校(約2.2km) ●最寄り駅 青山・上ヶ




4 《武豊町》梨子ノ木5丁目

土地面積 **174.97[㎡]** (52.92坪) 土地価格 **1,215万円**

●所在地/武豊町梨子ノ木5丁目 ●交通/名鉄河和線「青山」駅徒歩約26分、自転車約11分 ●用途地域/第一種低層 ●地目/山林・畑 ●建ぺい率/60% ●容積率/100% ●接道状況/北側公道に約7.3m接道 ●媒介

●学区区 緑丘小学校(約1.5km) 武豊中学校(約1.8km) ●最寄り駅 青山・上ヶ



6 《武豊町》富貴駅北東A(角)

土地面積 **242.46[㎡]** (73.34坪) 土地価格 **1,050万円**

●所在地/武豊町大字富貴字市場 ●交通/名鉄河和線「知多新線「富貴」」徒歩約3分 ●用途地域/第一種住居 ●地目/宅地 ●建ぺい率/60% ●容積率/200% ●接道状況/東側2.3~3.2m公道に約9m、南側1.4~1.6m公道に約25m接道 ●媒介

●学区区 富貴小学校(約540m) / 富貴中学校(約1.5km) ●最寄り駅 富貴



半田市の売地・新築注文住宅用地

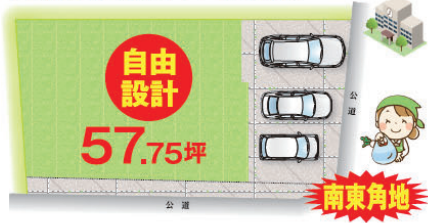
7 《半田市》乙川小学校南(角地)

土地面積 **190.91[㎡]** (57.75坪) 土地価格 **1,636万円**

●所在地/半田市乙川北側町一丁目 ●交通/JR武豊線「乙川」徒歩約12分 ●用途地域/第一種住居 ●地目/宅地 ●建ぺい率/60% ●容積率/200% ●接道状況/南東側公道に約9.7m、南西側公道に約17.9m接道 ●売主

●学区区 乙川小学校(約57m) / 乙川中学校(約961m) ●最寄り駅 乙川

小学校徒歩約1分、スーパー徒歩約9分



9 《半田市》成岩小学校北B

土地面積 **161.58[㎡]** (48.87坪) 土地価格 **1,223万円**

●所在地/半田市成岩二丁目 ●交通/名鉄河和線「成岩」徒歩約7分 ●用途地域/第一種住居 ●地目/宅地 ●建ぺい率/60% ●容積率/200% ●接道状況/東側公道に約17.7m接道 ●媒介

●学区区 成岩小学校(約70m) 成岩中学校(約560m) ●最寄り駅 成岩



11 《半田市》住吉町4丁目

土地面積 **160.75[㎡]** (48.62坪) 土地価格 **880万円**

●所在地/半田市住吉町四丁目 ●交通/名鉄河和線「住吉」徒歩約9分 ●用途地域/第一種住居 ●地目/宅地 ●建ぺい率/60% ●容積率/200% ●接道状況/南側幅員約5.5mの公道に接道 ●媒介

●学区区 半田小学校(約680m) 半田中学校(約550m) ●最寄り駅 住吉町



8 《半田市》乙川栄町

土地面積 **168.00[㎡]** (50.82坪) 土地価格 **1,044万円**

●所在地/半田市乙川栄町 ●交通/JR武豊線「乙川」徒歩約10分 ●用途地域/第一種住居 ●地目/宅地 ●建ぺい率/60% ●容積率/200% ●接道状況/西側公道に約12.7m接道 ●媒介

●学区区 乙川小学校(約450m) / 乙川中学校(約1.3km) ●最寄り駅 乙川



10 《半田市》岩滑小学校南西

土地面積 **165.26[㎡]** (49.99坪) 土地価格 **1,250万円**

●所在地/半田市岩滑高山町七丁目 ●交通/名鉄河和線「住吉」徒歩約2.2分 ●用途地域/無指定 ●地目/宅地 ●建ぺい率/60% ●容積率/200% ●接道状況/東側約4.7m公道に約11.1m接道 ●媒介

●学区区 岩滑小学校(約550m) / 半田中学校(約1.5km) ●最寄り駅 住吉町



12 《半田市》相賀町(角地) 新価格

土地面積 **187.95[㎡]** (56.85坪) 土地価格 **1,250万円**

●所在地/半田市相賀町 ●交通/JR武豊線「乙川」徒歩約16分 ●用途地域/指定なし ●地目/宅地 ●建ぺい率/60% ●容積率/200% ●接道状況/北側幅員約8m、東側幅員約6m公道に接道 ●媒介

●学区区 乙川小学校(約1.3km) 乙川中学校(約2.1km) ●最寄り駅 乙川



土地を Mother's Day
お探しの方は
アイカワホーム
半田店へ
お越しください

掲載物件
以外にも
多数
取り揃えて
おります

アイカワホーム 半田店
土曜・日曜・祝日も営業(水・木曜日定休)

オリジナル住宅・土地・定借住宅・中古住宅
TEL:0569-24-4333
〒475-0903 半田市出口町一丁目45番地9

Follow us!
Instagram
フォローして下さい!
aikawahome